

Marktanteile

von derivativen Wertpapieren



Commerzbank erstmals Marktführer

Mit Société Générale und Landesbank Berlin jetzt sechzehn Teilnehmer

Bei den Marktanteilen der Emittenten von derivativen Wertpapieren in Deutschland gab es im dritten Quartal 2010 leichte Anteilsverschiebungen. Sie resultieren auch aus der erstmaligen Teilnahme der Société Générale sowie der Landesbank Berlin an dieser Statistik. Damit umfasst die Datenerhebung nunmehr insgesamt sechzehn Emittenten, die etwa 90 Prozent des Gesamtmarkts repräsentieren. An der Spitze der Rangliste gab es im dritten Quartal ein Kopf-an-Kopf-Rennen zwischen den beiden führenden Banken. Die Commerzbank konnte ihren Marktanteil noch etwas ausweiten und belegte mit 17,6 Prozent den ersten Platz. Die Deutsche Bank folgte mit einem Marktanteil von 17,4 Prozent knapp dahinter auf dem zweiten Rang. Den dritten Platz sicherte sich die WestLB mit einem Marktanteil von 15,8 Prozent. Die DZ BANK verzeichnete als Vierter einen Marktanteil von 15,5 Prozent. Der Abstand zum fünften Platz war wieder größer. Hier erreichte die HypoVereinsbank einen Marktanteil von 10,6 Prozent.

Da auf die Anlagezertifikate auch im dritten Quartal 2010 unverändert ein Anteil von 99,0 Prozent und auf die Hebelprodukte 1,0 Prozent des gesamten Marktvolumens der Emittenten entfiel, orientiert sich die Rangfolge der Emittenten bei den Anlagezertifikaten stark an der Gesamtrangliste.

An der Spitze der Marktanteile in der Kategorie der **Anlagezertifikate** kam es im dritten Quartal ebenfalls zu einem Positionswechsel. Mit einem leichten Zuwachs auf 17,4 Prozent schob sich die Commerzbank vor die Deutsche Bank, die mit einem Anteil von 17,3 Prozent den zwei-

ten Platz belegte. Die WestLB sicherte sich mit einer Ausweitung des Marktanteils auf 16,0 Prozent den dritten Platz. Auf Rang vier folgte die DZ BANK mit einem Anteil von 15,6 Prozent. Den fünften Platz nahm die HypoVereinsbank ein. Ihr Marktanteil betrug 10,7 Prozent.

Das Interesse der Anleger an **Hebelprodukten** blieb im dritten Quartal ungebrochen. Auch in dieser Kategorie tauschten die Commerzbank und die Deutsche Bank die Plätze. Nach Gewinnen von 4,8 Prozentpunkten auf 30,6 Prozent belegte die Commerzbank die Spitzenposition. Die Deutsche Bank verlor 6,6 Prozentpunkte und kam mit einem Marktanteil von 25,7 Prozent auf den zweiten Platz. Platz drei belegte wie im Vorquartal HSBC Trinkaus, die ihren Marktanteil auf 12,6 Prozent ausbauen konnte. BNP Paribas schob sich mit einem Marktanteil von 7,5 Prozent auf den vierten Platz vor. Gegenüber dem Vorquartal entsprach dies einem Plus von 1,2 Prozentpunkten. Société Générale erreichte Platz fünf mit einem Marktanteil von 7,2 Prozent nach 6,5 Prozent im Vorquartal.

Die DZ BANK war wie im Vorquartal Marktführer in der Kategorie der **Kapitalschutz-Zertifikate**. Die Genossenschaftsbank konnte ihren Marktanteil gegenüber dem Vorquartal noch einmal von 41,6 auf 43,4 Prozent ausweiten. Die HypoVereinsbank kam mit einem Anteil von 14,3 Prozent auf den zweiten Platz. Den dritten Platz nahm die WestLB mit einem Anteil von 8,1 Prozent ein. Die Deutsche Bank belegte mit 6,3 Prozent den vierten Rang. Den fünften Platz sicherte sich die Landesbank Berlin mit einem Anteil von 6,1 Prozent. ▶▶

Die Marktvolumenstatistik weist das in Zertifikaten investierte Vermögen – den sogenannten Open Interest – der Privatanleger in Deutschland aus. Dazu melden die Emittenten alle Zertifikateschäfte, die in ihren Handelssystemen ausgeführt wurden. An der Erhebung der Marktvolumenstatistik, die etwa 90 Prozent des ausstehenden Zertifikatevolumens abdeckt, nehmen die folgenden 16 Emittenten teil:



Die WestLB belegte wie in den Vorquartalen die Spitzenposition in der Kategorie der **strukturierten Anleihen**, zu denen beispielsweise Floater und Stufenzinsanleihen zählen. Die Bank konnte ihren Marktanteil noch einmal um 1,0 Prozentpunkte auf 32,5 Prozent ausweiten. Die Commerzbank schob sich dank eines Anteilsgewinns von 1,8 Prozentpunkten auf den zweiten Rang vor. Ihr Marktanteil betrug 22,2 Prozent. Dagegen verlor die Deutsche Bank ganz leicht und kam mit einem Anteil von 20,5 Prozent auf den dritten Platz. Die HypoVereinsbank sicherte sich wie im Vorquartal den vierten Rang mit einem Marktanteil von 6,6 Prozent.

In der Kategorie der **Aktienanleihen** belegte die HypoVereinsbank wie im Vorquartal die Spitzenposition. Ihr Marktanteil belief sich auf 27,0 Prozent. Auch die Commerzbank verteidigte ihre Position vom Vorquartal und kam trotz eines Anteilsverlustes von 2,3 Prozentpunkten mit einem Marktanteil von 22,1 Prozent auf Rang zwei. Die LBBW sicherte sich den dritten Platz mit einem Marktanteil von 13,9 Prozent nach 13,6 Prozent im Vorquartal. Der vierte Rang ging an die DZ BANK mit einem Marktanteil von 9,5 Prozent. Das bedeutete ein Plus von 1,3 Prozentpunkten.

Aufgrund der niedrigen Kapitalmarktzinsen waren **Discount-Zertifikate** bei den Anlegern im dritten Quartal 2010 stark nachgefragt. In dieser Kategorie wurde die Rangliste von der Commerzbank mit einem Marktanteil von 25,9 Prozent angeführt. Die Deutsche Bank kam mit einem Marktanteil von 24,3 Prozent auf Platz zwei. Auf den dritten Platz schob sich die DZ BANK mit einem Anteilsgewinn von 1,4 Prozentpunkten auf 12,7 Prozent. BNP Paribas gab dagegen Marktanteile ab und belegte mit 10,7 Prozent den vierten Platz.

Die Kategorie der **Express-Zertifikate** wurde im dritten Quartal von der Deutschen Bank mit deutlichem Abstand angeführt. Die Bank weitete ihren Marktanteil um 4,3 Prozentpunkte auf 28,2 Prozent aus. Den zweiten Platz nahm die DZ BANK ein. Sie kam auf einen Anteil von 18,1 Prozent nach 19,8 Prozent im Vorquartal. Hinter der DZ BANK

folgte die HypoVereinsbank mit einem Marktanteil von 15,7 Prozent. Die Commerzbank verlor 1,3 Prozentpunkte und belegte mit einem Anteil von 12,1 Prozent den vierten Platz.

In der Kategorie der **Bonus- und Teilschutzpapiere** hatte die Commerzbank mit einem Marktanteil von 20,9 Prozent die Nase vorn. Die Deutsche Bank musste dagegen einen Rückgang von 1,5 Prozentpunkten auf 17,0 Prozent hinnehmen und kam auf den zweiten Platz. Der Marktanteil der HypoVereinsbank verringerte sich ebenfalls um 1,8 Prozentpunkte und lag bei 12,7 Prozent. Damit sicherte sich die Bank den dritten Platz. BNP Paribas schob sich dank eines Zuwachses von 2,7 Prozentpunkten und einem Marktanteil von 10,2 Prozent auf den vierten Rang vor.

Trotz Anteilsverlusten von 1,5 Prozentpunkten verteidigte die Deutsche Bank ihre Führungsposition in der Kategorie der **Index- und Partizipationspapiere** mit einem Marktanteil von 25,1 Prozent. UBS kam mit einem Marktanteil von 23,4 Prozent wieder auf den zweiten Platz. Das entsprach einem Minus von 2,3 Prozentpunkten. Der dritte Rang ging wie im Vorquartal an die Commerzbank. Der Anteil betrug 14,8 Prozent nach 15,2 Prozent im Vergleich zum Vorquartal. Nach Anteilsgewinnen von 3,1 Prozentpunkten kam die HypoVereinsbank mit einem Marktanteil von 10,8 Prozent auf den vierten Platz.

Die Kategorie der **Outperformance-/Sprint-Zertifikate** wurde weiterhin von der HypoVereinsbank mit einem Marktanteil von 35,8 Prozent angeführt. Sie konnte ihren Marktanteil gegenüber dem Vorquartal sogar noch einmal um 10,8 Prozentpunkte ausweiten. UBS belegte trotz eines Anteilsverlustes von 2,5 Prozentpunkten mit einem Marktanteil von 15,1 Prozent den zweiten Rang. Dahinter folgte die Commerzbank mit einem Marktanteil von 12,9 Prozent nach 15,5 Prozent im Vorquartal. Der Deutschen Bank reichte trotz eines Anteilsverlustes von 1,5 Prozentpunkten ein Marktanteil von 12,6 Prozent für den vierten Rang.

In der Kategorie der **Optionsscheine** belegte die Deutsche Bank mit einem Marktanteil von 25,7 Prozent die Spitzenposition. Gegenüber

dem Vorquartal musste die Bank jedoch einen kräftigen Anteilsverlust von 8,1 Prozentpunkten hinnehmen. Auf dem zweiten Platz kam die Commerzbank nach einem Anteilsgewinn von 4,1 Prozentpunkten mit einem Marktanteil von nunmehr 23,6 Prozent. Wie bereits im Vorquartal folgte HSBC Trinkaus auf dem dritten Platz mit einem Anteil am Gesamtvolumen von 14,3 Prozent. BNP Paribas rückte dank eines Zuwachses von 2,2 Prozentpunkten auf den vierten Platz vor. Ihr Marktanteil betrug 9,4 Prozent.

In der Kategorie **Knock-Out Produkte** belegte die Commerzbank wie im Vorquartal den ersten Platz. Der Quartalsvergleich ergab einen Anteilszuwachs von 3,7 Prozentpunkten auf 38,4 Prozent. Die Deutsche Bank verlor zwar 4,5 Prozentpunkte, sicherte sich aber mit einem Marktanteil von 25,6 Prozent den zweiten Rang. Société Générale rückte dank eines Marktanteils von 11,2 Prozent auf den dritten Rang vor. HSBC Trinkaus kam mit 10,8 Prozent auf den vierten Platz. Mit einem Marktanteil von 5,4 Prozent erreichte BNP Paribas Platz fünf. ■

Deutscher Derivate Verband (DDV) www.derivateverband.de

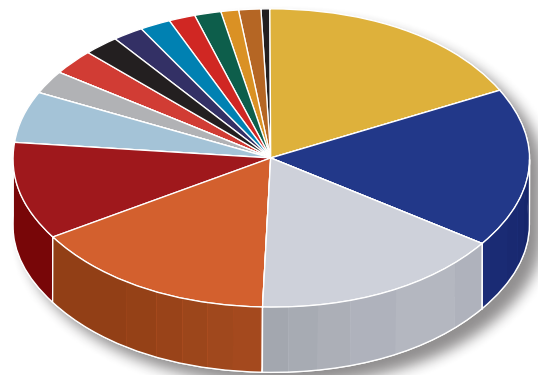
Der Deutsche Derivate Verband (DDV) ist die Branchenvertretung der 18 führenden Emittenten derivativer Wertpapiere in Deutschland: Barclays Capital, BNP Paribas, Citigroup, Commerzbank, Deutsche Bank, DZ BANK, Goldman Sachs, HSBC Trinkaus, HypoVereinsbank, J.P. Morgan, LBBW, MACQUARIE, Royal Bank of Scotland, Société Générale, UBS, Vontobel, WestLB und WGZ BANK. Zehn Fördermitglieder, zu denen die Börsen in Stuttgart und Frankfurt, Finanzportale und Dienstleister zählen, unterstützen die Arbeit des Verbandes.

Bei Rückfragen:

Dr. Hartmut Knüppel
Geschäftsführender Vorstand
Geschäftsstelle Berlin
Pariser Platz 3
10117 Berlin
Tel.: +49 (30) 4000 475 - 10
knueppel@derivateverband.de

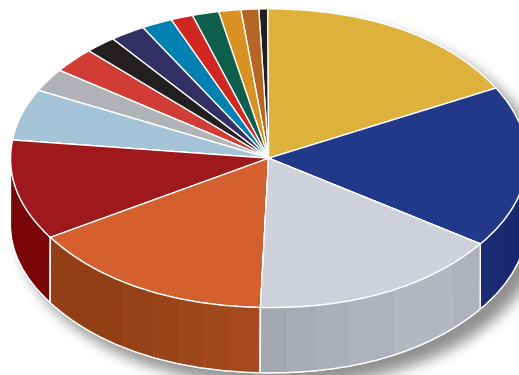
Lars Brandau
Geschäftsführer
Geschäftsstelle Frankfurt
Feldbergstraße 38
60323 Frankfurt a. M.
Tel.: +49 (69) 244 33 03 - 40
brandau@derivateverband.de

Derivative Wertpapiere			
Marktanteile nach Marktvolumen			
Emittent	9/2010	6/2010	Differenz
Commerzbank	17,57%	16,91%	0,7%
Deutsche Bank	17,41%	17,54%	-0,1%
WestLB	15,82%	15,77%	0,1%
DZ BANK	15,48%	15,74%	-0,3%
HypoVereinsbank	10,56%	10,28%	0,3%
LBBW	5,46%	5,39%	0,1%
Landesbank Berlin	2,66%	2,86%	-0,2%
UBS	2,60%	2,75%	-0,2%
Société Générale	2,19%	2,24%	-0,1%
NordLB	2,04%	2,16%	-0,1%
BayernLB	1,95%	2,81%	-0,9%
HSBC Trinkaus	1,71%	1,49%	0,2%
BNP Paribas	1,54%	1,39%	0,2%
WGZ BANK	1,32%	1,08%	0,2%
Goldman Sachs	1,22%	1,10%	0,1%
Macquarie Oppenheim	0,47%	0,50%	0,0%



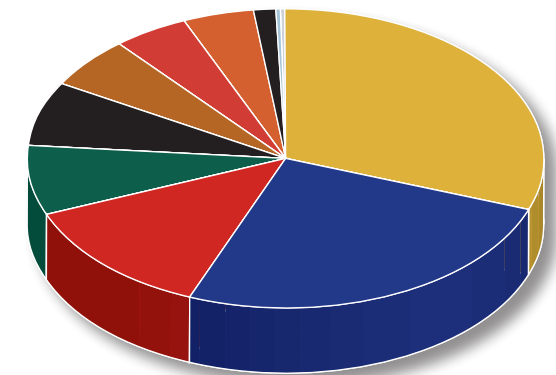
Commerzbank 17,6%	Société Générale 2,2%
Deutsche Bank 17,4%	NordLB 2,0%
WestLB 15,8%	BayernLB 2,0%
DZ BANK 15,5%	HSBC Trinkaus 1,7%
HypoVereinsbank 10,6%	BNP Paribas 1,5%
LBBW 5,5%	WGZ BANK 1,3%
Landesbank Berlin 2,7%	Goldman Sachs 1,2%
UBS 2,6%	Macquarie Oppenheim 0,5%

Anlageprodukte			
Marktanteile nach Marktvolumen			
Emittent	9/2010	6/2010	Differenz
Commerzbank	17,44%	16,82%	0,6%
Deutsche Bank	17,32%	17,39%	-0,1%
WestLB	15,98%	15,93%	0,1%
DZ BANK	15,59%	15,87%	-0,3%
HypoVereinsbank	10,68%	10,38%	0,3%
LBBW	5,51%	5,44%	0,1%
Landesbank Berlin	2,69%	2,88%	-0,2%
UBS	2,58%	2,71%	-0,1%
Société Générale	2,14%	2,20%	-0,1%
NordLB	2,06%	2,18%	-0,1%
BayernLB	1,97%	2,84%	-0,9%
HSBC Trinkaus	1,59%	1,38%	0,2%
BNP Paribas	1,48%	1,34%	0,1%
WGZ BANK	1,33%	1,10%	0,2%
Goldman Sachs	1,18%	1,06%	0,1%
Macquarie Oppenheim	0,47%	0,49%	0,0%



Commerzbank 17,4%	Société Générale 2,1%
Deutsche Bank 17,3%	NordLB 2,0%
WestLB 16,0%	BayernLB 2,0%
DZ BANK 15,6%	HSBC Trinkaus 1,6%
HypoVereinsbank 10,7%	BNP Paribas 1,5%
LBBW 5,5%	WGZ BANK 1,3%
Landesbank Berlin 2,7%	Goldman Sachs 1,2%
UBS 2,6%	Macquarie Oppenheim 0,5%

Hebelprodukte			
Marktanteile nach Marktvolumen			
Emittent	9/2010	6/2010	Differenz
Commerzbank	30,64%	25,88%	4,8%
Deutsche Bank	25,66%	32,26%	-6,6%
HSBC Trinkaus	12,62%	12,37%	0,3%
BNP Paribas	7,50%	6,33%	1,2%
Société Générale	7,18%	6,45%	0,7%
Goldman Sachs	5,48%	5,36%	0,1%
UBS	4,76%	7,20%	-2,4%
DZ BANK	4,41%	3,08%	1,3%
Macquarie Oppenheim	1,24%	0,93%	0,3%
LBBW	0,32%	0,01%	0,3%
HypoVereinsbank	0,11%	0,04%	0,1%
WestLB	0,08%	0,09%	0,0%



Commerzbank 30,6%	UBS 4,8%
Deutsche Bank 25,7%	DZ BANK 4,4%
HSBC Trinkaus 12,6%	Macquarie Oppenheim 1,2%
BNP Paribas 7,5%	LBBW 0,3%
Société Générale 7,2%	HypoVereinsbank 0,1%
Goldman Sachs 5,5%	WestLB 0,1%

Kapitalschutz-Zertifikate			
Marktanteile nach Marktvolumen			
Emittent	9/2010	6/2010	Differenz
DZ BANK	43,36%	41,57%	1,8%
HypoVereinsbank	14,34%	14,78%	-0,4%
WestLB	8,07%	7,61%	0,5%
Deutsche Bank	6,26%	6,63%	-0,4%
Landesbank Berlin	6,13%	6,71%	-0,6%
Commerzbank	5,87%	6,34%	-0,5%
LBBW	4,27%	3,99%	0,3%
Société Générale	3,98%	4,23%	-0,3%
BayernLB	3,16%	3,41%	-0,3%
NordLB	1,95%	2,05%	-0,1%
UBS	1,34%	1,35%	0,0%
WGZ BANK	0,64%	0,67%	0,0%
Goldman Sachs	0,42%	0,42%	0,0%
HSBC Trinkaus	0,19%	0,21%	0,0%
Macquarie Oppenheim	0,01%	0,02%	0,0%
BNP Paribas	0,01%	0,01%	0,0%

Strukturierte Anleihen			
Marktanteile nach Marktvolumen			
Emittent	9/2010	6/2010	Differenz
WestLB	32,49%	31,52%	1,0%
Commerzbank	22,24%	20,44%	1,8%
Deutsche Bank	20,47%	20,77%	-0,3%
HypoVereinsbank	6,58%	6,36%	0,2%
LBBW	4,79%	5,19%	-0,4%
DZ BANK	4,36%	5,39%	-1,0%
NordLB	3,88%	3,96%	-0,1%
BayernLB	2,60%	4,38%	-1,8%
Landesbank Berlin	1,93%	1,93%	0,0%
WGZ BANK	0,49%	0,00%	0,5%
Société Générale	0,15%	0,07%	0,1%
UBS	0,01%	0,00%	0,0%

Aktienanleihen			
Marktanteile nach Marktvolumen			
Emittent	9/2010	6/2010	Differenz
HypoVereinsbank	26,97%	26,40%	0,6%
Commerzbank	22,13%	24,38%	-2,3%
LBBW	13,86%	13,64%	0,2%
DZ BANK	9,53%	8,25%	1,3%
Deutsche Bank	8,49%	8,05%	0,4%
Macquarie Oppenheim	5,53%	7,04%	-1,5%
HSBC Trinkaus	4,80%	4,00%	0,8%
BayernLB	2,56%	2,24%	0,3%
WGZ BANK	1,50%	1,19%	0,3%
Landesbank Berlin	1,47%	1,63%	-0,2%
WestLB	1,29%	1,53%	-0,2%
UBS	0,89%	0,70%	0,2%
Société Générale	0,50%	0,45%	0,1%
NordLB	0,37%	0,36%	0,0%
Goldman Sachs	0,11%	0,14%	0,0%

Discount-Zertifikate			
Marktanteile nach Marktvolumen			
Emittent	9/2010	6/2010	Differenz
Commerzbank	25,90%	26,12%	-0,2%
Deutsche Bank	24,29%	25,44%	-1,2%
DZ BANK	12,74%	11,33%	1,4%
BNP Paribas	10,74%	11,52%	-0,8%
HSBC Trinkaus	10,20%	9,67%	0,5%
Goldman Sachs	5,79%	5,06%	0,7%
UBS	5,03%	4,93%	0,1%
LBBW	1,77%	2,25%	-0,5%
Société Générale	1,66%	1,63%	0,0%
WGZ BANK	1,04%	1,10%	-0,1%
Macquarie Oppenheim	0,45%	0,56%	-0,1%
HypoVereinsbank	0,20%	0,17%	0,0%
WestLB	0,12%	0,12%	0,0%
Landesbank Berlin	0,04%	0,08%	0,0%
BayernLB	0,02%	0,02%	0,0%

Express-Zertifikate			
Marktanteile nach Marktvolumen			
Emittent	9/2010	6/2010	Differenz
Deutsche Bank	28,20%	23,94%	4,3%
DZ BANK	18,11%	19,79%	-1,7%
HypoVereinsbank	15,67%	15,93%	-0,3%
Commerzbank	12,12%	13,43%	-1,3%
WGZ BANK	9,13%	9,56%	-0,4%
LBBW	5,83%	5,59%	0,2%
UBS	3,07%	3,58%	-0,5%
Société Générale	2,61%	2,27%	0,3%
WestLB	2,09%	2,27%	-0,2%
Landesbank Berlin	0,99%	0,99%	0,0%
Goldman Sachs	0,67%	0,68%	0,0%
HSBC Trinkaus	0,62%	0,68%	-0,1%
BayernLB	0,46%	0,82%	-0,4%
Macquarie Oppenheim	0,25%	0,26%	0,0%
NordLB	0,16%	0,19%	0,0%
BNP Paribas	0,02%	0,02%	0,0%

Bonus-Zertifikate			
Marktanteile nach Marktvolumen			
Emittent	9/2010	6/2010	Differenz
Commerzbank	20,94%	20,04%	0,9%
Deutsche Bank	17,03%	18,56%	-1,5%
HypoVereinsbank	12,70%	14,52%	-1,8%
BNP Paribas	10,24%	7,57%	2,7%
Société Générale	8,79%	9,97%	-1,2%
DZ BANK	8,54%	8,25%	0,3%
HSBC Trinkaus	6,11%	7,84%	-1,7%
Goldman Sachs	5,08%	5,05%	0,0%
WestLB	3,64%	3,90%	-0,3%
Macquarie Oppenheim	2,45%	2,47%	0,0%
UBS	2,12%	2,27%	-0,2%
LBBW	2,08%	2,14%	-0,1%
WGZ BANK	0,15%	0,16%	0,0%
BayernLB	0,09%	0,27%	-0,2%
Landesbank Berlin	0,04%	0,00%	0,0%

Index- und Partizipations-Zertifikate			
Marktanteile nach Marktvolumen			
Emittent	9/2010	6/2010	Differenz
Deutsche Bank	25,10%	26,61%	-1,5%
UBS	23,43%	25,70%	-2,3%
Commerzbank	14,81%	15,16%	-0,4%
HypoVereinsbank	10,84%	7,70%	3,1%
Société Générale	5,30%	5,70%	-0,4%
DZ BANK	5,05%	4,09%	1,0%
Landesbank Berlin	3,82%	3,80%	0,0%
WestLB	3,13%	3,06%	0,1%
Goldman Sachs	2,88%	2,43%	0,5%
HSBC Trinkaus	2,58%	2,51%	0,1%
LBBW	1,68%	1,71%	0,0%
BNP Paribas	0,87%	0,94%	-0,1%
Macquarie Oppenheim	0,25%	0,34%	-0,1%
BayernLB	0,25%	0,25%	0,0%

Outperformance- / Sprint-Zertifikate			
Marktanteile nach Marktvolumen			
Emittent	9/2010	6/2010	Differenz
HypoVereinsbank	35,80%	25,04%	10,8%
UBS	15,07%	17,53%	-2,5%
Commerzbank	12,93%	15,54%	-2,6%
Deutsche Bank	12,57%	14,10%	-1,5%
Société Générale	6,37%	8,99%	-2,6%
WGZ BANK	3,10%	3,02%	0,1%
LBBW	3,06%	3,59%	-0,5%
Goldman Sachs	2,68%	2,95%	-0,3%
DZ BANK	2,22%	2,05%	0,2%
BNP Paribas	1,71%	0,85%	0,9%
Macquarie Oppenheim	1,43%	3,59%	-2,2%
WestLB	1,25%	1,17%	0,1%
HSBC Trinkaus	0,94%	0,67%	0,3%
BayernLB	0,84%	0,91%	-0,1%

Weitere Anlageprodukte ohne Kapitalschutz			
Marktanteile nach Marktvolumen			
Emittent	9/2010	6/2010	Differenz
LBBW	25,75%	23,31%	2,4%
HypoVereinsbank	21,72%	21,09%	0,6%
DZ BANK	20,06%	22,77%	-2,7%
Commerzbank	17,45%	16,56%	0,9%
Landesbank Berlin	4,82%	5,01%	-0,2%
Deutsche Bank	3,49%	4,64%	-1,2%
Goldman Sachs	2,31%	2,37%	-0,1%
BayernLB	1,11%	0,69%	0,4%
WestLB	1,07%	0,97%	0,1%
Société Générale	0,71%	0,81%	-0,1%
Macquarie Oppenheim	0,65%	0,75%	-0,1%
UBS	0,40%	0,55%	-0,2%
WGZ BANK	0,38%	0,42%	0,0%
HSBC Trinkaus	0,05%	0,06%	0,0%
BNP Paribas	0,01%	0,01%	0,0%

Optionsscheine			
Marktanteile nach Marktvolumen			
Emittent	9/2010	6/2010	Differenz
Deutsche Bank	25,72%	33,82%	-8,1%
Commerzbank	23,56%	19,43%	4,1%
HSBC Trinkaus	14,32%	13,48%	0,8%
BNP Paribas	9,42%	7,24%	2,2%
UBS	9,13%	12,47%	-3,3%
Goldman Sachs	6,54%	5,99%	0,6%
DZ BANK	5,10%	2,76%	2,3%
Société Générale	3,52%	3,57%	0,0%
Macquarie Oppenheim	1,86%	1,14%	0,7%
LBBW	0,61%	0,02%	0,6%
HypoVereinsbank	0,22%	0,06%	0,2%

Knock-Out Produkte			
Marktanteile nach Marktvolumen			
Emittent	9/2010	6/2010	Differenz
Commerzbank	38,36%	34,70%	3,7%
Deutsche Bank	25,60%	30,11%	-4,5%
Société Générale	11,17%	10,40%	0,8%
HSBC Trinkaus	10,77%	10,85%	-0,1%
BNP Paribas	5,40%	5,08%	0,3%
Goldman Sachs	4,31%	4,51%	-0,2%
DZ BANK	3,65%	3,52%	0,1%
Macquarie Oppenheim	0,56%	0,64%	-0,1%
WestLB	0,16%	0,20%	0,0%